

EESTI MOSEMI LASTE AJAKIRI  
TALV  
2012  
ISSN 2228-762  
WWW.ISLAM.PRI.EE

**IQRAKE**

# IQRAKE



**TALVINE  
TOIDULAUD**




**TEE ISE  
LUMEKÜPPEL!**

**TERE, TALI!**



**JAAKARU  
ON OHUS**





*Assalamu alaikum wa rahmatullahi wa barakatuhu,*  
kallid väikesed lugejad!

Puud on juba raagus ja lumigi maas olnud. Ega talverõõmudki enam kaugel pole! Kes on juba korra suuski proovinud, uisud kapist välja toonud ja esimest korda üle pika aja lumesporti teinud ...

Iqrakese talvenumbris jutustab El Hadj oma vaheaja elamustest ja eidist; Fatiha valdab meile saladuse, kuidas lumekuplit teha ning maitsvat šokolaadikooki küpsetada. Houd ja El Hadj mõtlevad aga talve tulekuga lindudele ning meisterdavad lihtsate vahendaitega toidupudeli.


Kui Euroopas on karud juba talveunes, siis üks karu ei maga kohe kindlasti mitte! See on jääkaru. Urimegi Fatiha abiga tema elukäiku keerulises kliimas ja mis tema elukohta ohustab.

Aga see pole kaugeltiki kõik! Mida veel põnevad leiata, eks uurige ise! Ma ei saa ju kõiki saladusi välja lobiseda.

Samuti ootame põnevusega teie eidielamusi, joonistusi, jutte, ideid meisterduseks!

Soovin teile palju lund ja talveelamusi; samuti pikkadel talveõhtutel Koraani seltsi.

Sinu vallatu Iqrake.



# SISUKORD

PROHVET SAALIH (RAHU OLGU TEMAGA)- RUBRIIGI AUTOR: AIŠA 5



MÕISTA, MÕISTA - RUBRIIGI AUTOR: FATIHA 7



JÄÄKARU - RUBRIIGI AUTOR: FATIHA 8



EID JA VANAEMA - AUTOR: EL HADJ 13

LINNUTOIDUPUDEL - MEISTERDASID: EL HADJ JA HOUD 14



ŠOKOLAADIKOOK - RUBRIIGI AUTOR: FATIHA 16

LUMEKUPPEL - RUBRIIGI AUTOR: FATIHA 20



HADIITH - RUBRIIGI AUTOR: FATIHA 21



10 PÕHJUST LUGEDA KORAANI - RUBRIIGI AUTOR: FATIHA 23

AUSUS - RUBRIIGI AUTOR: FATIHA 24

SÕNARAAMAT - RUBRIIGI AUTORID: AIŠA JA ELIZA 26

ÄLIF, BÄÄ... PÄHE JÄÄ! - RUBRIIGI AUTOR: EL HADJ 27



## POST CARD



Assalamu alaikum. Mina olen El Hadj ja olen 9-aastane. Mulle meeldib väga joonistada. Samuti meeldivad mulle laevad ja lennukid. Mulle meeldib jalgrattaga sõita! Ma armastan loodust, loomi ja putukaid. Ma teen ka sportiaikidot. Iqakesse joonistan pilte.

## POST CARD



Assalamu aleikum. Minu nimi on Fatiha. Olen 11-aastane. Mulle meeldib joonistada, küpsetada, lugeda ja käsipalli mängida. Iqakese jaoks koostan jutte Koraanist ja prohvetitest. Võtan abi ka juba valmis lugudest. „Jutupaunikusse“ panen samuti loo. Meisterdan, koostan ristsõnu ja kokkan. Minu ema aitab mind ka ja tõlgib. Loodan, et teile meeldib inšaAllah.

## POST CARD



Assalamu alaikum. Minu nimi on Houd. Mina olen 7-aastane. Mulle meeldib jalgpalli mängida ja ujuda. Mulle meeldib ka väikese venna Hamzaga mängida. Mina käin esimeses klassis. Käin ka arabia keelt ja Koraani õppimas. Minu õpetaja on väga tore!



Tule tee meiega Iqakeses kaasa!  
See oleks nii vahva!  
Saada oma jutt, joonistus, meisterdus  
või hoopis midagi vahvamat aadressile  
[iqrake@islam.pri.ee](mailto:iqrake@islam.pri.ee)  
Ootame põnevusega sinu ideid!




# PROHVET SAALIH (RAHU OLGU TEMAGA)

Rubriigi autor: Aiša

Prohvet Saalihi valis Jumal välja Põhja-Araabias elava Thamudi rahva seast, et ta oma rahvast hoiataks. Saalih oli väga pettunud, nähes kuidas ta rahvas käitus ja palus neil ainuüksi Jumalat kummardada, öeldes:

„Pidage meeles, et Ta tegi teist Aadi pärijad ja andis teile kodu. Te olete ehitanud maju tasandikule ja uuristanud neid välja kaljudest. Meenutage siis teil lasuvad Jumala õnnistust ja ärge täitke maad, mille Jumal on teile andnud, kurjaga. Kas te ei karda siis Jumalat? Tõesti, ma olen teie sõnumitooja! Kartke siis Jumalat ja järgnege mulle!”



Kuid Thamudi hõimu vanemad olid oma tavade üle uhked ega tahtnud neist loobuda. Nad ei uskunud Viimsesse Kohtupäeva. Nad nimetasid Saalihid rumalaks valetajaks ja rääkisid kõigile, et Saalihit ja tema järgijaid ei tohi usaldada.

Jumal otsustas nad proovile panna ja saatis neile emakaameli, teatades, et kui nad peaksid talle viga tegema, ootab neid range karistus. Thamudi rahvas aga ei hoolinud sellest ja tappis emakaameli, öeldes uhkelt

Saalihile, et kui ta tõesti on Jumala sõnumitooja, siis lasku nüüd oma karistusel nendele langeda. Saalih aga teatas neile, et neil on oma kodudes elada jäänud vaid kolm päeva, enne kui Jumala tahe täitub. Selle asemel, et oma pattu kahetseda, hakkasid aga Thamudi inimesed Saalihi tapmist kavandama. Kuid enne kui nad jõudsid oma õela plaani ellu viia, hävitas Jumal nad tohutu maavärinaga.

**Koraanis: 7:73-79, 11:61-68, 26:141-159, 27:45-53, 91:13**





# MÕISTA, MÕISTA!

Rubriigi autor: Fatiha



Üks tamm, kaksteist haru, igas harus neli linnupesa, igas pesas seitse muna?

Mis läheb üles aga ei tule kunagi alla?



Ma olen kerge kui sulg, aga isegi kõige tugevam mees ei suuda mind hoida üle minuti. Mis ma olen?

Mida sa saad püüda, aga mitte visata?

Mis jookseb, aga ei kõnni?



Mees, kes selle leiutas, ei taha seda. Mees, kes selle ostis, ei taha seda. Mees, kes seda vajab, ei tea seda. Mis see on?

Anna mulle toitu ja ma elan; anna mulle vett ja ma suren. Mis ma olen?

Kui sa võtad mu naha ära, siis ma ei nuta, aga sina nutad. Mis ma olen?



Mis on keelatud, aga Allahi poolt armastatud kui neelatud?

Mis on kurt, tumm ja pime ning räägib alati tõde?

Mitu tähte on tähestikus?

Mida rohkem sa neid teed, seda rohkem sa jätab neid maha. Mis need on?



Mis on Allahist suurem; kurjem kui saatan; see on vaestel; rikkad vajavad seda ja kui sa seda sööd, sa sured?

Mis esineb üks kord minutis, kaks korda momendis kuid mitte kunagi tunnis?



Osades kuudes on 30 päeva ja osades 31, kuid mis kuus on 28 päeva?

Org täis, mägi täis, aga peosse ei saa?





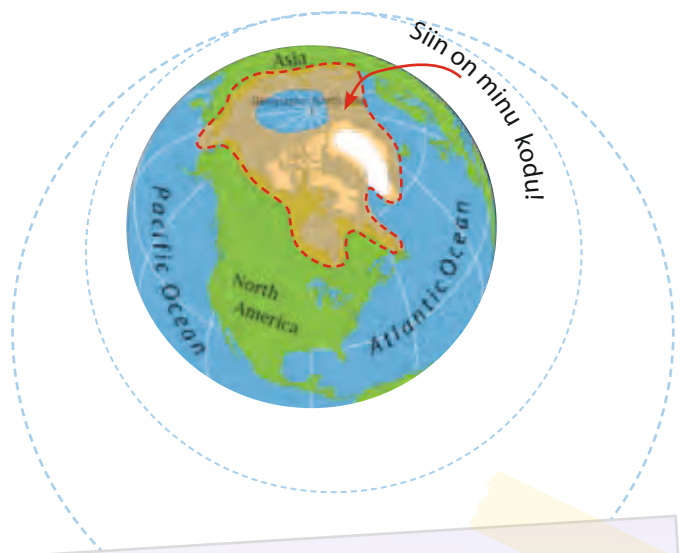

# JAAKARU

Rubriigi autor: Fatiha



Me oleme suured,  
aga me elu on ohus!





### PÕHIAANDMED:

Kõrgus kummargilasendis: 1,5 m

Kõrgus püstiasendis: 2,4-3,3 m

Jalatalla suurus: 30 cm pikk ja 25 cm lai

Kaal: isased kaaluvad 351-544 kg, emased 150-295 kg

Poegade arv: tavaliselt 2

Toitumine: hülged, loomakorjused, taimestik

Eluiga: 15-18 aastat, vangistuses umbes 30 aastat

Harjumuspärane eluviis: elavad eraldi

Lähisuguluses olevad liigid: pruunkaru, grisli ja kodiak

Esinemine: Arktika, Gröönimaa, Põhja-Ameerika ja Aasia polaaralad

Kaitse: Kõigis riikides, kus jääkaru elab, on ta kaitse all. Jääkarude küttemist piiratakse.





Jääkarud ja pingviinid elavad eri poolustel.

Tänapäeval arvatakse jääkarude populatsioon olema umbes 20 000-25 000.

Jääkaru on imetaja. Ta on maailma suurim maismaakiskja. Jääkaru lähidasemaks sugulaseks on pruunkaru.

Jääkarud on hästi kohastunud eluks Arktika külma keskkonna tingimustes kus temperatuur võib ulatuda kuni - 45°C-ni. Maailmas on viis riiki, mille piiridest võib leida jääkarusid: USA (Alaska), Kanada, Venemaa, Gröönimaa ja Norra. Jääkarud ei ela Antarktikas; seal elavad pingviinid!

Jääkaru sulab täielikult kokku lumise ümbrusega. Tema karvkatte värvus võib olla valgest kollaseni ja see koosneb kahest kihist kuid jääkaru nahk on hoopis musta värvi. Neil on ka paks rasvakiht mis aitab neil sooja hoida. Nad on väga tugevad ning oma kiire

sammuga võimelised läbima pikki vahemaid. Tema jalatallad on karvaga kaetud, mis annab talle püsivuse jääl liikumiseks.

Jääkarud on väga rasked. Kas teadsid, et kõige suurem registreeritud isane jääkaru kaalus 1000 kg. *Subhään Allah!*

Jääkarud võivad joosta kuni 40 kilomeetrit tunnis aga nende harilik kiirus on kuskil 3-6,5 kilomeetrit tunnis. Jääkarudel on ka väga tundlik haistmismeel. Nad on võimelised tundma loomakorjuse lõhna 30 kilomeetri kauguselt. Nad suudavad üles leida umbes 2 meetrise lume all olevad hülged. Nende võimsad küüned võivad veest välja tirida umbes 40-90 kg hülge. Paras õhtusöök, kas pole!

Karude puudumisel sureksid polaarrebased nälga, sest nad sõltuvad toidujääkidest, mis karudest üle jäävad.



### Jääkarud

toituvadki põhiliselt hüljestest. Nad tapavad hülged ühe käpalöögiga, mis oleks ka inimesele saatuslik. Nad on eriti arendanud end hülge rasva söömiseks, mis on kõige kõrgema kalorisaldusega toit üldse!

Suve lõpul ja sügise algul otsivad jääkarud kaldailt surnud vaalalisi ja morsesid. Suvel saavad nad aga küllalalikuma menüü osaliseks, lisades oma toidulauale täiskasvanud parte ja hahkasid ning nende mune. Samuti mekivad nad pisinärlisi ja polaarrebaseid. Jääkarud maiustavad ka taimetoituga, näiteks marjade, samblike, seente, oblikate, rohu jm-ga.



Novembris või detsembris sünnivad neile rotisuurused pojad, kes kaaluvad 450-900 grammi ja on 30-35 cm pikkused. Nad sünnivad ilma karvadeta, pimedate

ja kurtidena. Nad on siis täiesti sõltuvad oma emadest, kes jagavad neile soojust ja toitu. Märtsi ja aprilli vahel nad väljuvad

oma koobastest aga siis on nad juba kassisuurused.

Jääkarud on tavaliselt toimekad terve aasta. Nad ei otsi toitu ainult päeval vaid ka öösel. Kõige meelsamini viibivad nad lahvanduspiirkonnas, sest seal on nii avavett kui maapinda. Nad on super ujujad. Nad libistavad end vette või hüppavad sinna pea ees. Nad sukelduvad lahtiste silmade ja suletud ninasõõrmetega. Vee peal püsimiseks kasutavad nad esikäppasid ning võivad ujuda kiirusega kuni 10 km tunnis. Jääkarud on võimelised vee all vastu pidama kuni 2 minutit ja kui nad veest välja tulevad, siis nad raputavad oma koheva karvakasuka kiiresti veest kuivaks.



Jääkarud on veetlevad ja meeldivad. Nad on põhja kuningad ja kuningannad. Nad elavad rahu, otsivad toitu ja ujuvad ookeanis ning neil polegi tõelisi vaenlaseid, kuid nad on ohustatud. Nad on ohus Arktika merejää kahanemise, õli väljatootamise ja reostusainete tõttu – inimene on siin kahjuks oma osa teinud.



Selle pildi joonistas Houd

## EIDKUM MUBAARAK!



Assalamu alaikum,

enne eid ul-adha saabumist küsisime emmelt värvilist paberit, et kodu kaunistada.

Lõikasime vennaga paberitest värvilised kolmnurksed lipud ja joonistasin sinna erinevate riikide lipud.

Riputasime kaunistuse suurde tippna, kõrgele lae alla.

Ma ootasid eidi väga, kuna emme tegi minu lemmikkooki - Napoleoni kooki! Eidi hommikul oli laual koguni kaks kooki - üks minu lemmik ja teine üllatus: maasika vahukoore tort! Houdile meeldis tort nii väga, et ta söi lausa kaks suurt tükki! Hamza ja mina nautisime Napoleoni kooki ja jõime kakaod.





Eidi päevadel mängisime, käisime pargis, soovisime moslemitele „Eidkum mubaarak!” ja naersime palju.

Viimasel eidi öhtul tuli meile eriline külaline - möka! Nii kutsime me oma vanaema Eestist. Me käisime temal lennujaamas vastas. See oli eidi parim kingitus!

Vanaemaga käisime loomaaias ja uisutamas. Vanaema uisutas ka! Ta polnud üle neljakümne aasta uisutanud! Meil oli väga vahva! Mina kartsin kukkuda, aga emme ja vanaema hoidsid mu kätest kinni. Houdile meeldis väga uisutada - ta



küll kukkus kui küpse õun puu otsast, aga ta ei hoolinud sellest. Ikka edasi ja kiiremini!

El Hadj



	ORAN	15 min	20h45
	TALLINN	KOHAL	19h20
	HELSINKI		21h16
	AGADIR	20 min	24h20
	SÖUL		01h50



Need pildid joonistasin mina



# LINNUTOIDUPUDEL

## MIDA SUL VAJA LÄHEB?

- puhas 1 l plastmassist limonaadipudelit
- teravat lõikenuga
- 2 puust lusikat
- väikest silmuskruvi
- rikutamiseks tugevat nööri





# KUIDAS TEHA?

Alusta sellest, et märgid markeriga pudelile kahe puulusika jaoks aukude positsioonid, just nii väikesed, et puust lusikas sealt läbi mahuks ja pudeli teisele poole parasjagu nii suured, et linnutoit sealt lusikale pudeneks. Ühe puulusika jaoks augud allapoole ja teisele veidi kõrgemale, ent enne keera pudelit 90 kraadi.



Palu nüüd vanemal lõigata terava noaga märgitud kohtadesse augud.

Peale seda paiguta aukudesse puulusikad selliselt, et need läbiks pudeli tervenisti; üks puulusikas ühte pidi ja teine teistpidi.



Kinnita silmuskruvi pudelikorgi välisküljele. Lükka nõör silmusest läbi ja tee tugev sõlm.

Lõpuks kalla pudelisse linnutoit, keera pudelile kork kõvasti peale ja riputa toidupudel aeda, terrassile või rõdule, et talvisel ilmal linnukesed süüa saaksid.



Allikas: <http://spoonful.com/>  
Meisterdajad: Hadj ja Houd



# ŠOKOLAADIKOOK



## KOOSTISAINED

1 spl võid  
1 ja 1/2 tassi suhkrut  
1 3/4 tassi jahu ja natuke vormile  
puistamiseks  
3/4 tassi kakaopulbrit (meie  
kasutasime Nesquicki kakaopulbrit)  
2 tls küpsetuspulbrit  
1 tls soola  
2 suurt muna  
1 tass piima  
1/2 tassi päevalilleõli  
2 tls vaniljeekstrakti  
1 tass kuuma vett või kohvi

## VAJA LÄHEB

- küpsetusvormi  
suurt segamiskaussi  
puu- või silikoonlusikat  
visplit
- hambaorki, kahvlit või  
lauanuga
- silikoonmatti või midagi muud,  
kuhu peale kook jahtuma  
panna



# TEGEMISÕPETUS

1. Valmista ette ahi ja küpsetusvorm. Pane ahi 180- kraadi juurde sooja. Määri vorm võiga ja puista üle natukese jahuga. Pane see eemale.



2. Valmista šokolaadisegu.

Pane segamiskaussi suhkur, kakaopulber, sool ning sõelu sisse jahu ja küpsetuspulber. Sega need omavahel kokku.



3. Valmista šokolaadikoogitainas.

Lisa segu sisse munad, piim ja õli. Vispelda seda mõni minut või



rohkem kuni segu on tükkideta.

4. Sega sisse vanilje ja vesi või kohvi.

Lisa vaniljeekstrakt ja vispelda. Vala taigna sisse tass kuuma vett või kohvi ning sega



see ettevaatlikult ja põhjalikult läbi.

5. Küpseta kook.

Võta ettevalmistatud küpsetusvorm ja vala tainas sinna sisse. Lase see vanemal ahju



umbes 30-ks või 35-ks minutiks küpsema panna.

6. Hambaorgi proov. Lase vanemal panna hambaork või kahvel või nuga koogi keskele



ja vaata, kas see tuleb puhtana välja. Kui jah, siis kook on valmis.

7. Jahuta kook.

Nüüd jääb ainult kook jahtuma panna. Pane kätte pajakindad ja aseta koogivorm silikoonmatile. Küsi



vanema abi!

Kui kook on jahtunud, siis lõika see tükkideks, serveeri ja *bismillah!*



# Lumekuppel

Kellele ei meeldiks virvendav lumesadu, olgu see siis õues või mänguajas. Kodus tehtud lumekuplid aitavadki luua seda talvist vaadet sinu enda kujutlusvõimest.

Selleks projektiks sobib peaaegu ükskõik missugune keeratava korgiga purk nagu näiteks oliivipurk või moosipurk. Meie valisime lumekuplisse panemiseks ühe pisikese plastmassist kuju, kaks plastmassist puupalki ja puu (need võtsime venna rongirööbaste lisanditest). Valisime need, sest tahtsime lumekuplisse talvist metsavaadet!

Missugune tuleb aga sinu tehtud lumekuppel?

## Vaja läheb:

- ★ klaaspurki
- ★ kujukest ja / või muud veekindlat asja
- ★ veekindlat superliimi (ja / või silikooni)
- ★ glitrit (ja kuldseid tähti)
- ★ destilleeritud vett
- ★ glütseriini
- ★ sobivaid värve purgikaanele ja purgile värvimiseks ning paela või linti (valikuline)



## Tegemisõpetus:

- ★ Sul on vaja plastmassist või keraamilist kujukest või midagi muud samast materjalist. Ära vali metallist kuju, sest need hakkavad tavaliselt ajapikku vee sees roostetama.

- ★ Liimi figuur ja / või muud asjad veekindla superliimiga purgikaanele aga nõnda, et kaane saab purgile uuesti peale keerata. Parem kui vanem seda teeb sest superliimid võivad väga ohtlikud olla! Sina juhenda kuhu liimida!

- ★ Lase sellel kuivada 12 tundi või ööpäev. Purgikaane võid ära värvida ja

klaasi väljastpoolt dekoreerida, kui sulle meeldib.

- ★ Veel on vaja glitrit, näiteks valget ja hõbedast, nagu lumi. Miks mitte samuti kuldseid tähti! Purgikaanele, kuhu sa kleebid oma valitud kujukese, võid kleepida ka glitrit, et oleks lumine pind.

- ★ Kui sul glitrit ei ole, siis seda on võimalik keedetud ja purustatud valge munakoorega asendada. Lase vanemal munakoored korraks blenderisse panna ja sinu valge „glitter“ ongi valmis.





★ Vala purgi sisse umbes kolmveerand purki destilleeritud vett.

★ Purgi sisse lisa näputäis glitreid ja tähti. Sinna juurde vala glütseriini (peaaegu ääreni). Glütseriin ei lase glitril liiga kiiresti alla langeda.

★ Pea meeles, et vedelikud ei tohiks ulatuda täitsa ääreni sest muidu ei saa purki pärast ilusti loksutada!

★ Keera kaas nüüd väga tugevasti kinni. Küsi vanemalt abi! Kaane äärtesse võid vanemal lasta panna veel superliimi või silikooni, et oleks täitsa kindel, et vedelik ei tule purgist välja ning lase sellel kuivada. Pärast võid sinna ilustuseks peale sõlmida paela või lindi.

★ Nüüd pööra purk ümber, loksuta ja las lumi sajab. *MašaAllah!* Ilus, kas pole!





Rubriigi autor: Fatiha

## *HADIITH:*


Abu Huraira (radiya Allahu anhu) edastas, et Allahi Sõnumitooja (salla Allahu alaihi wa sallam) ütles: „Usul on üle seitsmekümne haru ja neist kõige suurepärasem on „Ei ole jumalust peale Allahi“ ütlemine ning kõige väiksemaks on jalgrajalt ohtliku korjamine. Al-hajaa (tagasihoidlikkus) on samuti usu osa.”



## Tähendus:

Usk on nagu võrratu puu, millel on üle seitsmekümne haru. Igal oksal on rohelised lehed, ilusad lilleõied ja magusad viljad.

Kõige suurepärasemaks on „**Ei ole jumalust peale Allahi**“ lausumine. See on esimene usutunnistus. See tähendab, et moslem heidab eemale kõik valed jumalused ja ülistab ainult Allahit. Me peaksime „**Ei ole jumalust peale Allahi**“ usutunnistusest aru saama ning seda ütleva päeviti ja öösiti niipalju kordi kui võimalik.



Tänavalt prahi ja ohtlike asjade eemaldamine on samuti usu osa. Allah on Armuline ja Talle meeldivad sellised moslemid, kes näitavad teistele – olgu siis moslemitele või mitte-moslemitele – armulikkust. Ka loomade vastu me peame olema head ja halastavad.

Kui sa näed tänaval midagi vedelemas, mis teeks teistele kahju nagu kivi, okast, klaasikildu, banaanikoort ja muud, siis sa peaksid selle sealt eemaldama. Selle tegemine on usu märgiks!

Al-hajaa on selline omadus, mis laseb tunda pahast teost häbi ja sellepärast peaksid hoiduma sellest pahast teost.

Samuti paneb tagasihoidlikkus sind täitma sinu kohustusi sest muidu sa tunneks häbi, kui sa seda ei tee.

Al-hajaa on usu osa, sest see tõukab inimese tema kohustuste juurde ja hoiab ta eemale pahade tegude sooritamisest. Kui kellegil on tagasihoidlikkusest puudus, siis ta ei tunne ka häbi kui ta teeb valesid tegusid.



# 10 PÕHJUST LUGEDA KORAANI


Kas sina oled usin Koraani õppija? Siin on sulle kümme põhjust miks me peaksime Koraani lugema, praktiseerima ja pähe õppima nii palju kui suudame!

Allahi Sõnumitooja (salla Allahu alaihi sallam) ütles:

*„Usklik, kes loeb Koraani, on nagu tsitrusvili – selle lõhn on meeldiv ja selle maitse on magus. Usklik, kes ei loe Koraani, on nagu kuiv dattel – sellel pole lõhna aga selle maitse on magus. Silmakirjateener, kes loeb Koraani, on nagu basiilik – selle lõhn on magus kuid selle maitse on mõru. Silmakirjateener, kes ei loe Koraani, on nagu pudelkõrvits – sellel pole lõhna ja selle maitse on mõru.”* (Muslim)



1. Koraani päheõppijale on Paradiisi kõrgeimad astmed.
2. Suurim austus Koraani päheõppija vanematele.
3. Parim on see, kes õpib Koraani ja õpetab seda teistele.
4. Koraani päheõppija on väärt kadedust siin maailmas.
5. Iga tähte, mida Koraani päheõppija loeb, tasustatakse kümme või rohkem korda.
6. Koraan astub Koraani päheõppija heaks üles.
7. Koraani päheõppijale on Paradiis.
8. Koraani päheõppijale on kroon ja aurõivas.
9. Koraani päheõppija päästetakse tulest.
10. Topelt autasu on neile, kes pingutavad kõvasti, et Koraani meelde jätta.





## AUSUS

Aususe parimaks näiteks on meie prohvet Muhammed (salla Allahu alahi wa sallam). Ta (salla Allahu alaihi wa sallam) oli väga aus ja usaldusväärne isik. Kui ta (salla Allahu alaihi wa sallam) oli noor poiss, siis Meka rahvas armastas teda tema aususe pärast ja nad kutsusid teda Al-Amiiniks, mis tähendab usaldusväärset. Kui ta (salla Allahu alaihi wa sallam) üles kasvas, siis inimesed usaldasid teda ja nad julgesid oma asjad tema juurde hoiule jätta. Isegi uskmatud, kes olid prohveti (salla Allahu alaihi wa sallam) vaenlased, jätsid oma asjad tema juurde.

Kui prohvet (salla Allahu alaihi wa sallam) otsustas salaja Mediinasse rännata, siis ta palus oma onupoeg Alil temast maha jääda, kuni ta tagastab kõik asjad nende omanikele. See tähendab siis, et moslem peab olema aus ja tõepärane isegi oma vaenlastega.





Järgnevalt on aga lugu ühest ausast õpilasest Waliidist.

Õpetaja ütles õpilastele, et nad lähevad homme raamatumessile ja palus igal õpilasel kaasa võtta kaks eurot. Kui Waliid läks koju, siis ta rääkis oma isale homsest päevast ja küsis temalt kaks eurot. Tema isa aga ütles, et tal pole raha ning Waliid muutus väga kurvaks.

Järgmisel päeval töid kõik õpilased raha, välja arvatud Waliid. Ta oli vahetunnil nii õnnetu, et oli isegi teistest eemal ega soovinud nendega



mängima minna. Kui ta aga kõndis, leidis ta maast ühe rahakoti. Ta mõtles sellest raamatumessist ja kahest eurost, mida tal on vaja, aga talle tuli meelde, et moslem peab olema aus ja ta peab selle rahakoti omanikule tagastama. Ta otsustas selle rahakoti kooli direktori juurde viia.

Kui vahetund läbi sai, siis direktor teatas koolile kaotatud rahakotist. Üks õpilane läks direktori kabinetti ja sai oma rahakoti tagasi. See õpilane mõtles endamisi: „Ma peaaegu kaotasin oma rahakoti ja ma poleks saanudki raamatunäitusele minna. Siin koolis on aus õpilane.“

Kui lapsed läksid klassidesse, siis direktor läks Waliidi klassi. Ta küsis klassiõpetajalt luba ja rääkis teistele õpilastele Waliidi aususest. Direktor otsustas talle anda messilt kingituseks kaks raamatut.

Waliid läks pärast teiste lastega raamatumessile ja ta saigi endale kaks raamatut. Kui ta koju läks, jutustas ta oma emale sellest juhtunust ja näitas talle oma kahte raamatut.

Ta ema ütles talle, et Allah aitab alati seda, kes on aus ja kardab Teda.





# SÕNARAAMAT

Koostanud: Aiša ja Eliza

B

basmala

Lausung bismi-llahi r-rahmani r-rahim (Jumala, kõige halastavama, armulisema nimel).

bida

Uuendus islami usukommetes ja seadustes, mida ei leidu Koraanis ega sunnas.

bin

Araabia mehenime osa – moodustab koos isa eesnimega nn isanime, mis võib asendada perekonnanime. nn. Ibn Abbas

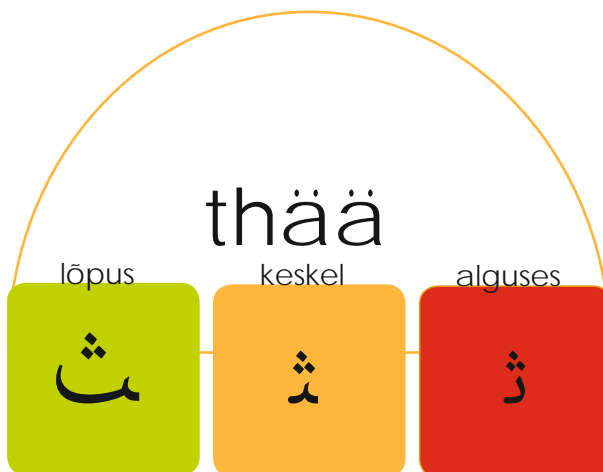


AHAA! NÕUD MA SIIS  
TEAN. MIDA NEED SÕNAD  
TÄHENDAVAD!

ABCDEFGHIJKLMNOPQRSTUVWXYZ

# ÄLIF, BÄÄ... PÄHE JÄÄ!


Rubriigi autor: El Hadj



Siin saad harjutada! Pea meeles, araabia tähti kirjutame paremalt vasakule.

Three sets of handwriting practice lines. Each set consists of a solid top line, a dashed middle line, and a solid bottom line. The first set has a dotted 'thäa' character on the right with a blue arrow indicating the stroke direction. The second set has a dotted 'thäa' character on the right with a blue arrow. The third set has a dotted 'thäa' character on the right with a blue arrow.

BISMILLÄÄH.  
ENNE KUI KIRJUTAMA HAKKAN!





KHADIŽA. HADJ JA HOUD

AİŞA

AMINA JA FATİHA

PEATOIMETAJA. KUJUNDUS OMALOOMINE

KEELETOMETAJA

MEISTERDUSED. QUIZZ. RİSTSONAD. KOKAKUNST  
JUTUD LOOMADEST

TAHAD KA KAASA LÜÜA? SAADA OMA VAHVA KIRI AADRESSILE [iqrake@islam.pri.ee](mailto:iqrake@islam.pri.ee)

---

Iqrake on Eesti moslemilaste ajakiri, mis ilmub Eesti moslemite ajakirja Iqra erinumbrina neli korda aastas:

märtsis, juunis, septembris ja detsembris